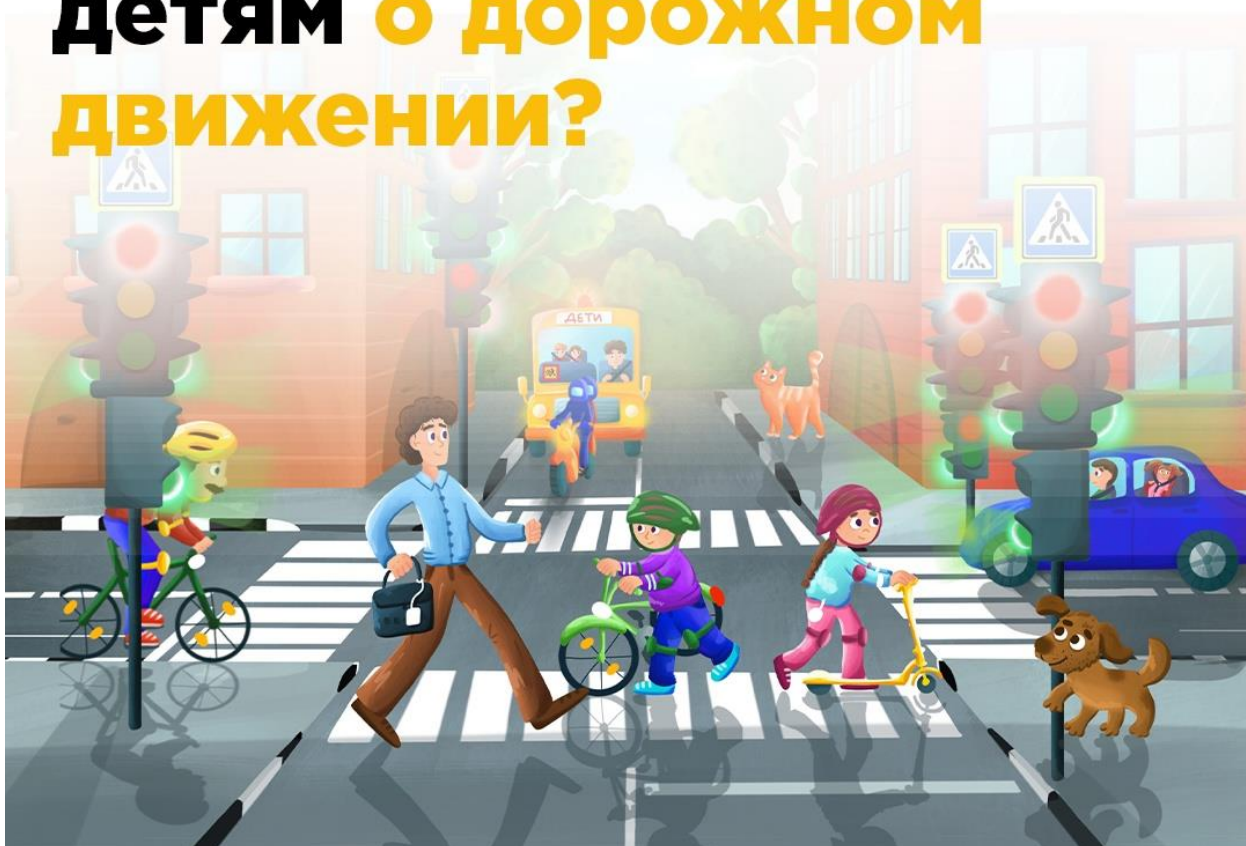




Что необходимо знать детям о дорожном движении?





Дорога делится на две части: проезжую и тротуар



Пешеходу разрешено передвигаться только по тротуару.



Перейти проезжую часть можно только по пешеходному переходу.






Общественный транспорт



Транспортное средство останавливается на специально оборудованных площадках — остановках.

Во время движения запрещается:

-  придерживать двери, когда они закрываются;
-  открывать двери, пока транспортное средство не остановилось;
-  высовываться из окон или выставлять какие-либо предметы.



Как переходить проезжую часть дороги?

По проезжей части машины движутся в несколько рядов, сплошная или прерывистая белая линия делит её на две части, благодаря чему обеспечивается спокойное двустороннее движение.

Для перехода пользуйтесь правилом:

СТОЙ	Прежде чем сделать шаг на проезжую часть, остановитесь на тротуаре.
СМОТРИ	Убедитесь, что все автомобили остановились, водители видят вас и пропускают.
СЛУШАЙ	Прислушайтесь к звукам.
ДУМАЙ	Убедись, что у вас достаточно времени для перехода.
ИДИ	Пересекайте дорогу размеренным шагом.



Дорожные знаки для пешеходов



Наземный пешеходный переход



Подземный пешеходный переход



Надземный пешеходный переход



Движение пешехода запрещено



Автобусная остановка



Пешеходная зона